

ГАРАНТИЙНЫЕ ОБЯЗАТЕЛЬСТВА

1. Изготовитель гарантирует соответствие мебели требованиям ГОСТа 16371-93 при соблюдении условий транспортировки, хранения, сборки (для мебели, поставляемой в разобранном виде), эксплуатации.
2. Гарантийный срок эксплуатации мебели: для общественных помещений – 18 мес., бытовой – 24 мес. Гарантийный срок при розничной продаже через торговую сеть исчисляется со дня продажи мебели, при вне розничном распределении – со дня получения ее потребителем.
3. Согласно постановлению правительства Российской Федерации от 16 июня 1997 г. № 720 мебель относится к товарам длительного пользования. В связи с этим по истечении срока службы (10 лет) потребитель должен обратиться в специализированную организацию по ремонту мебели с целью оценки дальнейшей пригодности мебели к безопасной эксплуатации и определение возможного дальнейшего срока службы.
4. Предприятие оставляет за собой право на замену фурнитуры и метизов, не влияющих на изменение конструкции и качества изделия.
5. При обнаружении брака или некомплектности обращаться к продавцу указав номер ОТК и дату изготовления.

ПРАВИЛА УХОДА И ЭКСПЛУАТАЦИИ

Для сохранения эксплуатационных и эстетических качеств мебели в течении длительного срока необходимо соблюдать условия её хранения, правил эксплуатации и ухода.

1. Мебель рекомендуется эксплуатировать в проветриваемом, сухом помещении с температурой воздуха не ниже +10 С и относительной влажностью воздуха 65 +/-15%.
2. При эксплуатации изделий, имеющих стеклянные створки, полки и зеркала необходимо помнить, что эксплуатация стеклоизделий и зеркал с трещиной сопряжено с риском получения травмы. При появлении трещин надо немедленно заменить стеклоизделие.
3. В процессе эксплуатации мебели возможно ослабление крепежной фурнитуры – необходимо периодически подтягивать их.
4. Во избежание потери товарного вида мебель и зеркала рекомендуется защищать от прямых солнечных лучей (может привести к изменению цвета), не должна размещаться вблизи отопительных приборов, сырых и холодных стен.
5. Не допускать попадания воды и технических жидкостей на поверхность мебели, не следует ставить на поверхность горячие предметы без теплоизоляционной прокладки.
6. Беречь поверхности мебели от механических повреждений.
7. Поверхность мебели можно чистить влажной тканью с применением средств по уходу за мебелью с последующей протиркой насухо. Нельзя применять эфир, ацетон, бензин и др. растворители.

Шкаф «МС Ронда ШК-20»



Корпус – ЛДСП Фасад – ЛДСП
Наименование изготовления

ООО «Интерьер-центр»

Юр.адрес: 440068, Пензенская область, г. Пенза,
ул. Рябова, д.31

Факт. адрес: 440068, Пензенская область, г. Пенза,
ул. Рябова, д.31

ОГРН: 1135837000485, ИНН: 5837053127

Тел.: 8-800-700-20-58

(8412) 36-10-03, (8412) 36-10-05

Дата выпуска 2016г. Срок службы – 5 лет.

Гарантийный срок эксплуатации – 24 мес.

Произведено в России.



Декларация о соответствии:
ТС № RU Д- RU.АЛ92.В.05934 от 04.09.2015
Дата выпуска:



г. Пенза, ул. Рябова, 31

8-800-700-20-58

(звонок по России бесплатный)

т./ф. 8(8412) 36-10-03, 8(8412) 36-10-05

Отдел продаж:

zakaz1@interier-center.ru

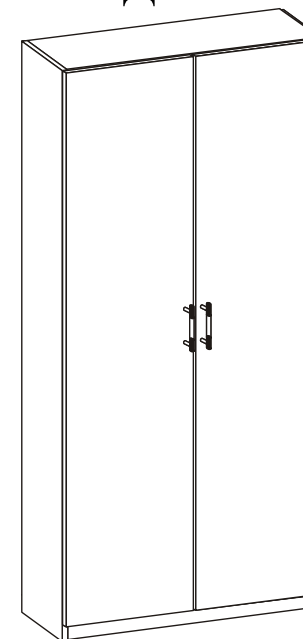
Отдел рекламаций:

reklamator@interier-center.ru

www.interier-center.ru

Шкаф

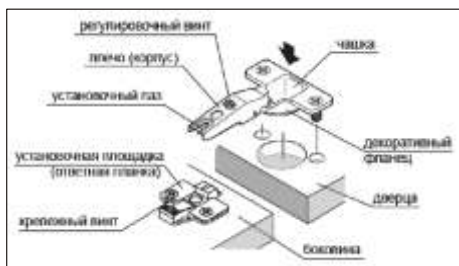
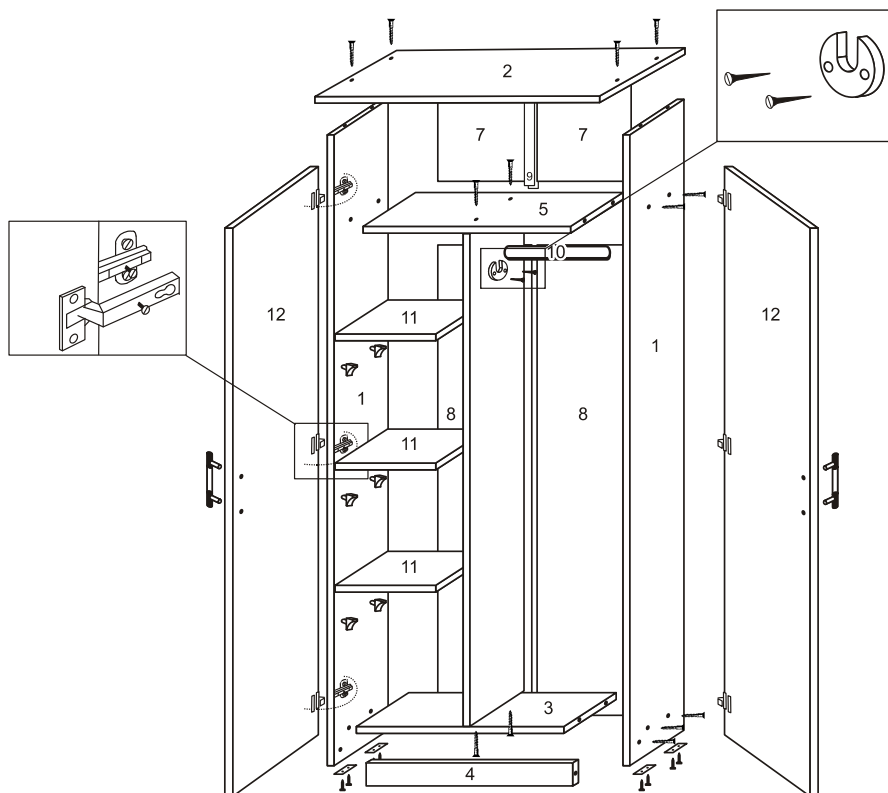
М/С Ронда ШК-20



2120x800x520 мм. (ШxВxГ)

Инструкция
по сборке и эксплуатации мебели

Схема сборки



КОМПЛЕКТОВОЧНАЯ ВЕДОМОСТЬ

№ п/п	Наименование	Размер, мм	Кол-во, шт
1	Боковина (ЛДСП)	2100x500	2
2	Перегородка	1676x500	1
3	Вязка (ЛДСП)	768x500	2
4	Задняя стенка (ДВП)	2015x396	2
5	Дверка	2000x396	2
6	Крышка	800x520	1
7	Полка	373x500	3
8	Цоколь	768x100	1
9	Скалка деревянная	375 мм	1

ФУРНИТУРА

Наименование	Единица измерения	Кол-во
Гвозди	шт.	50
Евровинт	шт.	18
Евровинт 6,3*13	шт.	12
Еврозаглушка	шт.	18
Ключ для евровинта	шт.	1
Подпятник	шт.	4
Петля накладная	шт.	6
Ручка-скоба 96 хром	шт.	2
Саморез 3,5*16	шт.	28
Скалкодержатель	шт.	2
Полкодержатель хром	шт.	12
Скотч двухсторонний	мм	500
Клеймер	шт	4

Обратите внимание: Для крепления зеркала рекомендуем добавить силиконовый герметик. При наклеивании зеркала на ЛДСП, обязательно обработайте данный участок обезжиривающим средством.